




Insper

Feedback online e Visto

Avaliação de Desempenho 2019 - Feedback

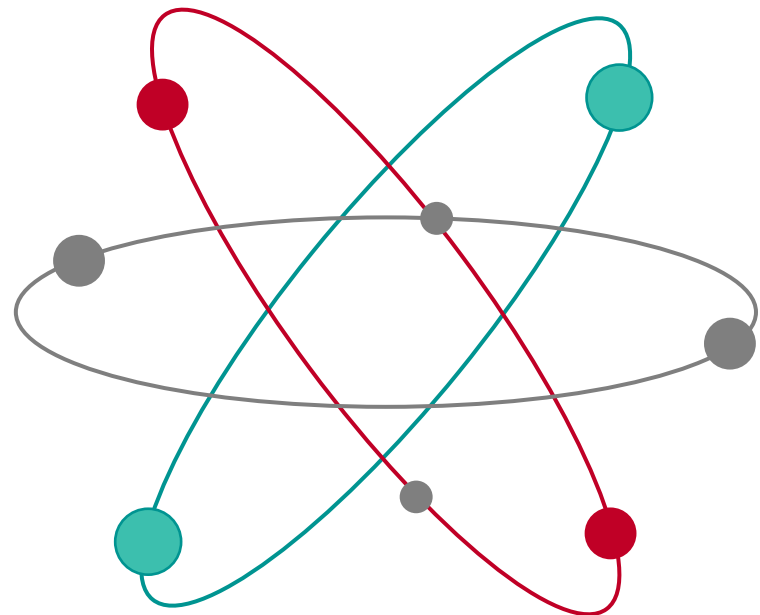
Feedback Online



Chegamos na fase do Feedback da Avaliação de Desempenho de 2019 e daremos algumas dicas e orientações para se preparar nesse momento do bate-papo online.

Processo de Feedback

Feedback Online



O **Feedback** é o processo de comunicação e interação entre os líderes e seus colaboradores, de modo a obter informações sobre seu comportamento, que favoreçam seu crescimento pessoal e profissional.

Finalidade do Feedback

Feedback Online

- Proporcionar o autoconhecimento.
- Saber sobre suas fortalezas e pontos de oportunidades.
- Definir um ponto de partida para o PID de 2020.
- Alinhar as expectativas e competências necessárias para desenvolver um bom trabalho.
- Ajudar o colaborador a alcançar melhores resultados.



Dicas para a Conversa Online

Feedback Online

5

1

Alinhe com seu gestor o horário mais adequado para o bate-papo.

2

Utilize uma ferramenta com recurso de câmera e áudio.

3

Escolha um local tranquilo e evite interrupções.

4

Se houverem muitas interrupções ou a conexão não estiver adequada, sugira um novo horário.

5

Ouçá atentamente e reflita sobre os pontos de vista trazidos. Busque o aprendizado!

6

Se não estiver claro, pergunte, peça exemplos de situações. Não fique na dúvida!

Dicas para a Conversa Online

Feedback Online

7

Faça sua colocação em formato de pergunta e busque a resposta com o interlocutor

8

Dê abertura para seu gestor fazer as colocações pertinentes

9

Após o feedback, apresente soluções e planos para o seu desenvolvimento

10

Conclua fazendo um resumo do feedback recebido.

11

Assegure-se que compreendeu os pontos colocados

12

Agradeça o feedback recebido

Visto

Deixe sua opinião sobre seu feedback

Nessa etapa, você poderá contribuir deixando sua percepção sobre a devolutiva recebida em seu feedback, formalizando por meio da plataforma [Culture Rocks](#).



Veja nos próximos slides, como fazer o acesso



Visto

Deixe sua opinião sobre seu feedback

1 - Logado na plataforma, acesse o botão Avaliações



2 - Clique sobre Avaliação de Visto 2019


| Nome  | Status | Etapa |
|---|--------|---------------------|
| Avaliação de Visto 2019  | No ar | Respostas pendentes |

Visto

Deixe sua opinião sobre seu feedback

3 – Acesse as questões clicando no campo com os dados da avaliação de visto



| Nome | Relacionamento | Tipo | Status | Começa em | Termina em | Progresso |
|---|----------------|-------------|--------------|------------------|------------------|----------------------------------|
|  Nome e Sobrenome E-mail | Autoavaliação | Predefinido | Não iniciada | 24/03/2020 00:00 | 19/04/2020 23:59 | 0% Ver respostas |

4 – Leia atentamente a introdução e clique no botão Próxima página >

Visto

Deixe sua opinião sobre seu feedback

5 – Para começar, na primeira página, preencha uma avaliação sobre a plataforma Qulture.Rocks, considerando:

- A sua experiência com a plataforma, com uma nota de 0 a 10
- Deixe um comentário sobre o que mais gostou na plataforma.
- Outro comentário, com o que menos gostou
- E o que vocês sentiu falta

Vá para a próxima página

Visto

Deixe sua opinião sobre seu feedback

6 – Por último, preenche a avaliação sobre o Feedback recebido.

Você recebeu feedback?

Não | Sim

A devolutiva foi realizada em ambiente confortável para troca de informações?

Não | Sim

A devolutiva provocou reflexão?

Não | Sim

Você teve seus pontos positivos reforçados?

Não | Sim


Você teve pontos de melhoria identificados?

Não | Sim

Visto




Deixe sua opinião sobre seu feedback

Defina qual sentimento ficou após o feedback?

H^v | B I U  |    |   

Preencha com apenas uma única palavra

Qual seu maior receio em relação ao processo de avaliação?

H^v | B I U  |    |   

Clique aqui para editar





Visto

Deixe sua opinião sobre seu feedback

Qual o seu grau de surpresa com o feedback recebido?

Pouco surpreso | Surpreso | Neutro | Dentro da minha expectativa

Comentário

H^v | B I U  |    |   

Clique aqui para editar

< Página anterior

Resumo >

7 – Para finalizar, clique no botão Enviar

< Página anterior

Enviar

Acompanhe o Cronograma

Avaliação de Dsempenho 2019

| | Dezembro | Janeiro | Fevereiro | Março | Abril |
|--------------------------------|--------------|---------|-----------|----------|-----------|
| Indicação do Gestor | At é 6 | | | | |
| Autoavaliação e Complementares | 9-----17 | | | | |
| Avaliação do Gestor + Relator | 9-----31 | | | | |
| Reuniões de Consistência | | | 4-----29 | | |
| Feedbacks | | | | 2-----17 | |
| Visto | | | | | 30-----20 |

Dúvidas

Feedback Online

Caso tenha dúvidas ou queira dividir algum desconforto sobre o processo, agende uma conversa com os BPs.



Paula Mernecki

PaulaRMS@insper.edu.br



Victor Camaçute

VictorACS@insper.edu.br

Obrigado.

ipessoas@insper.edu.br