

Insper

Graduação

**Passo-a-passo do requerimento de Matrícula de
Optativa 1ª fase via Aluno Online**

2016

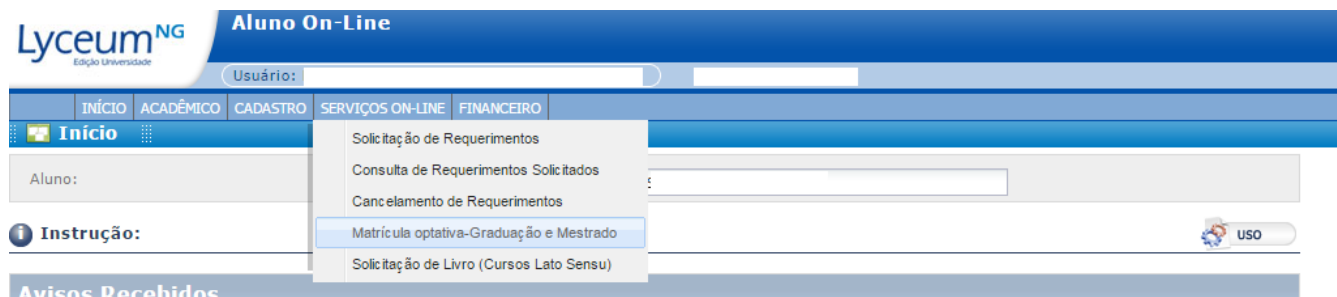
Todas as fases do processo de escolha de optativas ocorrerão de acordo com os prazos definidos no calendário do processo de escolha de optativas, disponível no Portal do Aluno. É importante que, ao final de cada fase realizada via Aluno Online, o aluno imprima ou salve o comprovante de matrícula emitido pelo sistema.

1ª fase do processo de escolha de optativas

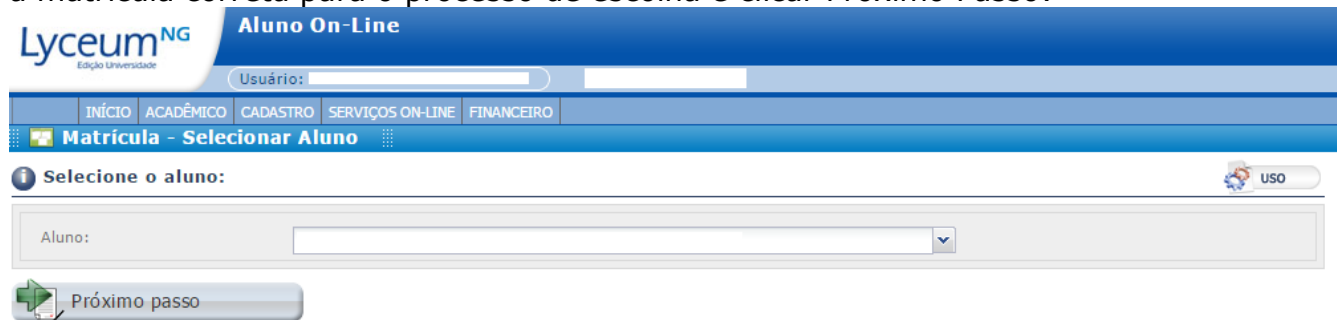
Para participar da 1ª fase do processo de escolha de optativas, os alunos deverão realizar suas opções via Aluno Online, e somente **poderão fazer alterações durante o período em que o sistema estiver disponível**. Algumas disciplinas estão associadas a um determinado curso (economia ou administração). Para tais disciplinas, terão prioridade de vagas os alunos dos cursos equivalentes, ordenados por coeficiente de rendimento (CR).

Após acessar O Aluno On-line, via Portal do Aluno ou Blackboard, seguir os passos abaixo para Matrícula de Optativas da Graduação via Serviços On-line. Todas as telas possuem o botão de USO, o qual contém instruções de como utilizar a tela.

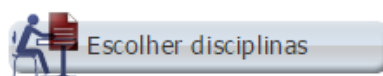
Passo 1 - Selecione o menu **SERVIÇOS ON-LINE** → **Matrícula optativa-Graduação**



Obs. Os alunos que são de Dupla Titulação ou realizaram Transferência de curso, indicar a matrícula correta para o processo de escolha e clicar Próximo Passo:



Passo 2 – Clique no botão



Passo 3 – Clique no Botão.

Passo 4 – No campo Tipo selecione a opção “**Habilitação / Grupos de Disciplinas**”

→

no campo Grupos selecione a opção “**GRUPO DE OPTATIVAS GERAL DE**

GRADUAÇÃO” e na sequência clique no botão  para exibir as disciplinas:

Aluno:

1 Disciplinas:
- Inclusão

2 Requerimento

A Instruções



B Seleção das Disciplinas

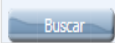


Tipo: 1

Grupos: 2

Disciplina:

3

Passo 5 – Selecione as disciplinas nas quais deseja se inscrever → clique no botão  para exibir as turmas → escolha a(s) turma(s) que deseja cursar em cada disciplina, verificando os dias e horários que serão oferecidas:

<input type="checkbox"/>	Cód. Disc.	Disciplina	Carga Horária
<input checked="" type="checkbox"/>	GRADMECO_2...	CROSS-CULTURAL MANAGEMENT	80
<input checked="" type="checkbox"/>	GRADMECO_2...	DECISION MAKING AND NEGOTIATION	80
<input type="checkbox"/>	GRADM_2007...	DIREITO APLICADO À ADMINISTRAÇÃO	80
<input type="checkbox"/>	GRADMECO_2...	ENVIRONMENTAL MANAGEMENT AND CORPORATE SOCIAL RESPONSIBILITY	80
<input type="checkbox"/>	GRADM_2007...	ESTRATÉGIA COMPETITIVA E CORPORATIVA	80
<input type="checkbox"/>	GRADM_2007...	ESTRATÉGIA ORGANIZACIONAL	80
<input type="checkbox"/>	GRADMECO_2...	ESTRATÉGIAS DE COMUNICAÇÃO, MÍDIA E BRANDING	80
<input type="checkbox"/>	GRADMECO_2...	ESTUDOS CULTURAIS: NA ARENA DAS	80

Exibindo 36 registros de 36

C Seleção das Turmas




Dia da Semana:

- Seg
- Ter
- Qua
- Qui
- Sex
- Sáb
- Dom

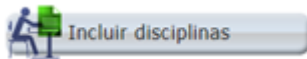
<input type="checkbox"/>	Turma	Nível	Turno	Vagas Disponíveis	Dia da Semana	Horário	Dependência	Início	Término	Docente
GRADMECO_201362_0019 - DECISION MAKING AND NEGOTIATION / Carga Horária: 80										
<input checked="" type="checkbox"/>	DECIMAKNEG...		I	4	Quarta Sexta	09:45 - 11:45 07:30 - 09:30	NI NI	08/08/2016	06/12/2016	PATRICI
GRADMECO_201362_0062 - CROSS-CULTURAL MANAGEMENT / Carga Horária: 80										
<input checked="" type="checkbox"/>	CROSSCULTU...		I	9	Segunda Quarta	07:30 - 09:30 07:30 - 09:30	NI NI	08/08/2016	06/12/2016	LUIZ ALE CAMPOS

Passo 6 – Clique no Botão  no final da tela.

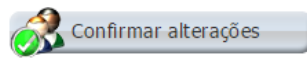


Passo 7 – Verifique se não ocorreu conflito de horário entre as disciplinas escolhidas. Se houver algum choque de horário, clique no item **Remover**.

Passo 8 – Você também pode incluir mais disciplinas clicando no botão



Passo 9 – Após realizar todas as inclusões/alterações necessárias, clique no botão



Usuário: _____

INÍCIO ACADÊMICO CADASTRO SERVIÇOS ON-LINE FINANCEIRO

Seleção de Disciplinas

Aluno: _____

1 Disciplinas: - Alteração **2** Requerimento

A Instruções USO

Horário	Segunda	Terça	Quarta	Quinta	Sexta	Sábado	Domingo
07:30-09:30	CROSS-CULTURAL MANAGEMENT CROSSCULTUR_OPT_A		CROSS-CULTURAL MANAGEMENT CROSSCULTUR_OPT_A		DECISION MAKING AND NEGOTIATION DECIMAKNEG_OPT_A		
09:45-11:45			DECISION MAKING AND NEGOTIATION DECIMAKNEG_OPT_A				

■ Disciplinas recém escolhidas ■ Disciplinas com conflito de horário

B Manipule as disciplinas escolhidas USO

Disciplina	Turma	Série Ideal	Período	Data Início	Data Fim	Carga Horária (h/a)	Remover	Trocar Turma
GRADMECO_201362_0019 - DECISION MAKING AND NEGOTIATION	DECIMAKNEG_...		2º Semestre	08/08/2016	06/12/2016	80	Remover	Trocar Turma
GRADMECO_201362_0062 - CROSS-CULTURAL MANAGEMENT	CROSSCULTUR_...		2º Semestre	08/08/2016	06/12/2016	80	Remover	Trocar Turma

«« | Página 1 de 1 | »»

Exibindo 2 registros de 2

C Utilize os botões abaixo para realizar operações: USO

Utilize os botões abaixo para realizar as seguintes operações:

- **Voltar:** Desfaz as alterações ainda não confirmadas e retorna para página anterior.
- **Desfazer Alterações:** Desfaz as alterações ainda não confirmadas.
- **Incluir Disciplinas:** Inicia o processo de inclusão de novas disciplinas.
- **Confirmar Alterações:** Finaliza as alterações realizadas das disciplinas e retorna para a página anterior.

⚠ Atenção:
Após finalizar as alterações das disciplinas, é necessário seguir para o próximo passo e fazer confirmação para efetivá-la.

Passo 10 – Verifique se suas escolhas estão corretas e na sequência clique no botão



e sim:

Lyceum^{NG}
Escola Universidade

Aluno On-Line

Usuário:

INÍCIO ACADÊMICO CADASTRO SERVIÇOS ON-LINE FINANCEIRO

Matrícula - Disciplinas a Cursar

Aluno:

1 Disciplinas 2 Requerimento


A Instruções

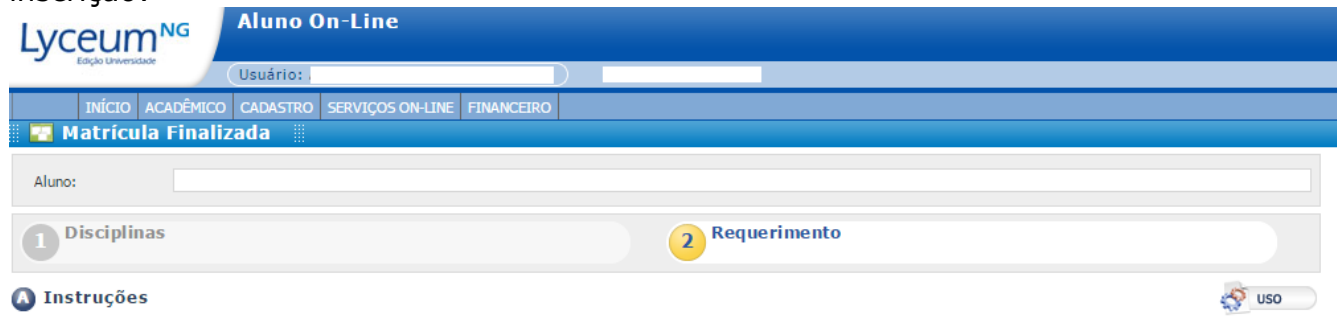
Horário	Segunda	Terça	Quarta	Quinta	Sexta	Sábado	Domingo
07:30-09:30	CROSS-CULTURAL MANAGEMENT CROSSCULTUR_OPT_A		CROSS-CULTURAL MANAGEMENT CROSSCULTUR_OPT_A		DECISION MAKING AND NEGOTIATION DECIMAKNEG_OPT_A		
09:45-11:45			DECISION MAKING AND NEGOTIATION DECIMAKNEG_OPT_A				

- Disciplinas recém escolhidas - Disciplinas com conflito de horário

Detalhes por aula

Escolher disciplinas Confirmar inscrição

Passo 16 - Clique no botão  e imprima o comprovante de inscrição:



 Pré-matrícula concluída com sucesso!

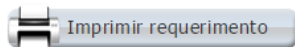
COMPROVANTE - ESCOLHA DE DISCIPLINAS OPTATIVAS

ATENÇÃO: CASO **NÃO HAJA DISCIPLINAS LISTADAS NESTE COMPROVANTE**, ISSO SIGNIFICA QUE A SUA ESCOLHA NÃO FOI EFETIVADA COM SUCESSO. PORTANTO, VOCÊ DEVERÁ RETORNAR À TELA INICIAL E REALIZAR AS ESCOLHAS NOVAMENTE, PARA QUE SEJAM DEVIDAMENTE EFETIVADAS E LISTADAS NO COMPROVANTE.

ALUNO:

Lista de Disciplinas Escolhidas

Disciplina	Turma	Horário
GRADMECO_201362_0019 - DECISION MAKING AND NEGOTIATION	DECIMAKNEG_OPT_A	Qua 09:45 às 11:45 e Sex 07:30 às 09:30
GRADMECO_201362_0062 - CROSS-CULTURAL MANAGEMENT	CROSSCULTUR_OPT_A	Seg 07:30 às 09:30 e Qua 07:30 às 09:30



Todos os alunos que participarem dessa 1ª fase receberão uma mensagem via e-mail, após a priorização por curso e ordenação por CR, informando se conseguiram vaga nas disciplinas escolhidas. Após a aceitação nas optativas escolhidas, somente será possível a troca ou o cancelamento na fase de troca, inclusão e cancelamento, conforme prazo divulgado no calendário do processo de escolha de optativas, divulgado no portal do aluno.