

Insper

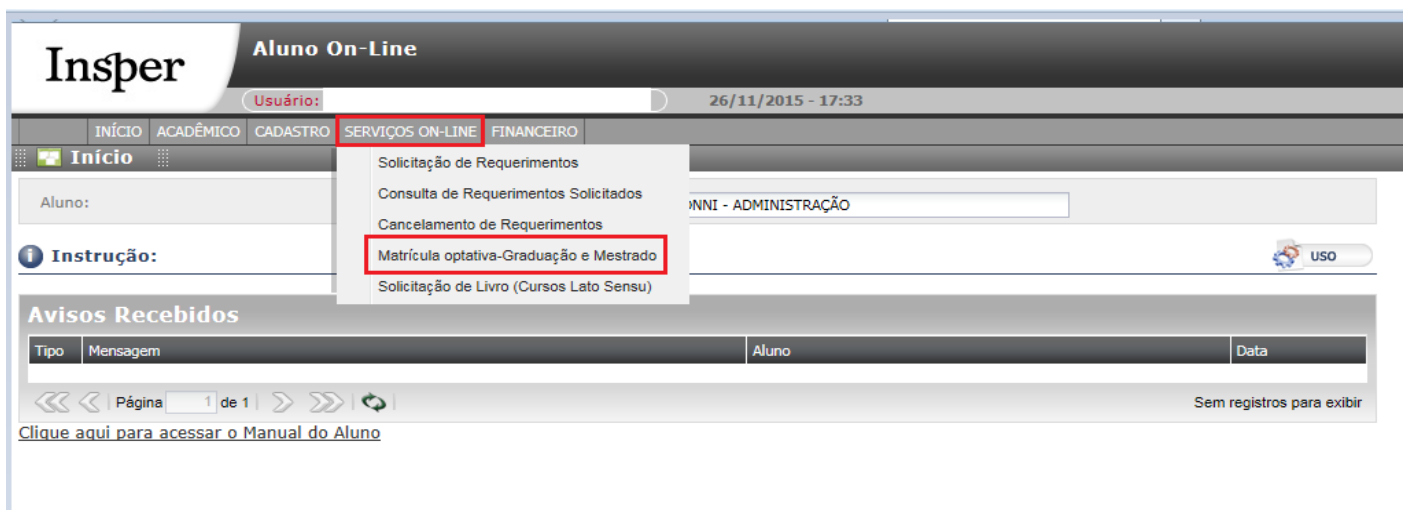
Graduação

**Passo-a-passo do processo de escolha de
optativas via aluno on-line**

2016

Após acessar o Aluno On-line, via Portal do Aluno ou Blackboard, seguir os passos abaixo. Todas as telas possuem o botão de USO, o qual contém instruções de como utilizar a tela.

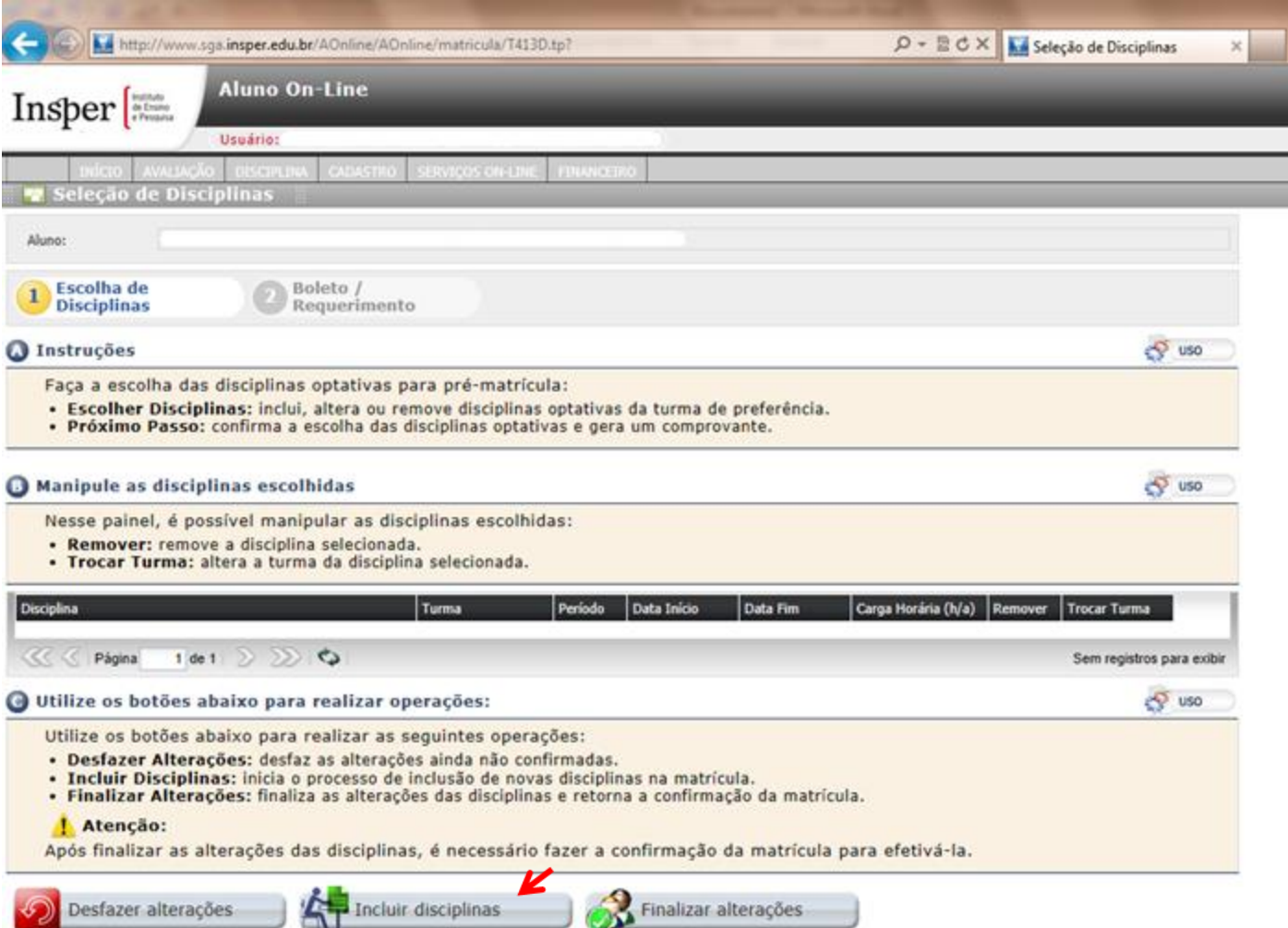
Passo 1 - Selecione o menu **SERVIÇOS ON-LINE** → **Matrícula optativa – Graduação e Mestrado**



Passo 2 - Clique no botão 



Passo 3 – Clique no botão  Incluir disciplinas



The screenshot shows the 'Seleção de Disciplinas' page in the Insper Aluno On-Line system. The browser address bar shows 'http://www.sga.insper.edu.br/AOnline/AOnline/matricula/T413D.tp?'. The page has a navigation menu with 'INÍCIO', 'AVALIAÇÃO', 'DISCIPLINA', 'CADASTRO', 'SERVIÇOS ON-LINE', and 'FINANCEIRO'. The 'Seleção de Disciplinas' section includes a student ID field, two progress steps: '1 Escolha de Disciplinas' and '2 Boleto / Requerimento', and three instruction panels (A, B, and C) with 'USO' icons. Panel A explains the goal and lists 'Escolher Disciplinas' and 'Próximo Passo'. Panel B explains manipulation options: 'Remover' and 'Trocar Turma'. Panel C lists 'Desfazer Alterações', 'Incluir Disciplinas', and 'Finalizar Alterações', with a warning about finalizing. At the bottom, three buttons are shown: 'Desfazer alterações', 'Incluir disciplinas' (highlighted with a red arrow), and 'Finalizar alterações'.

Aluno:

1 Escolha de Disciplinas **2** Boleto / Requerimento

A Instruções USO

Faça a escolha das disciplinas optativas para pré-matricula:

- **Escolher Disciplinas:** inclui, altera ou remove disciplinas optativas da turma de preferência.
- **Próximo Passo:** confirma a escolha das disciplinas optativas e gera um comprovante.

B Manipule as disciplinas escolhidas USO

Nesse painel, é possível manipular as disciplinas escolhidas:

- **Remover:** remove a disciplina selecionada.
- **Trocar Turma:** altera a turma da disciplina selecionada.




Disciplina	Turma	Período	Data Início	Data Fim	Carga Horária (h/a)	Remover	Trocar Turma
Sem registros para exibir							

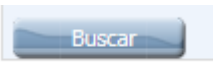
C Utilize os botões abaixo para realizar operações: USO

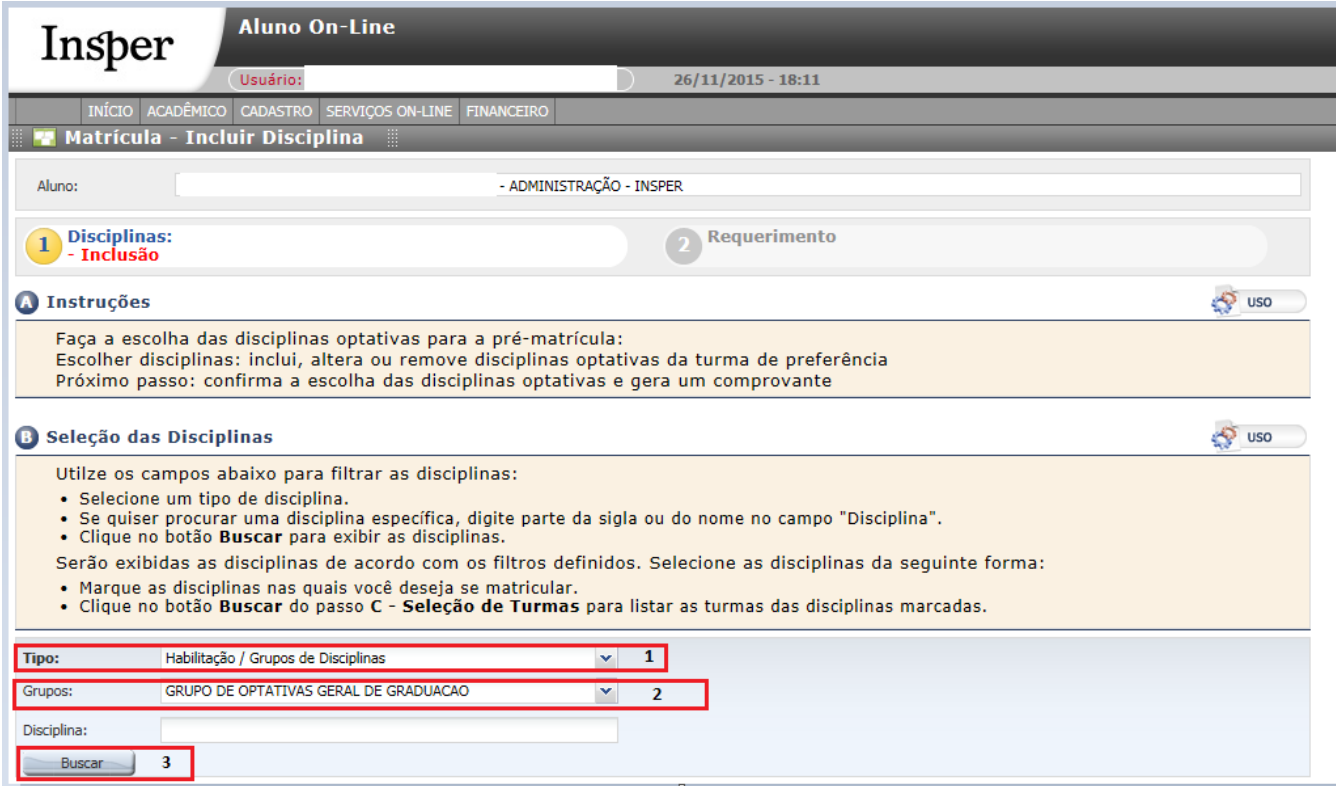
Utilize os botões abaixo para realizar as seguintes operações:

- **Desfazer Alterações:** desfaz as alterações ainda não confirmadas.
- **Incluir Disciplinas:** inicia o processo de inclusão de novas disciplinas na matrícula.
- **Finalizar Alterações:** finaliza as alterações das disciplinas e retorna a confirmação da matrícula.

Atenção:
Após finalizar as alterações das disciplinas, é necessário fazer a confirmação da matrícula para efetivá-la.

Passo 4 – No campo Tipo selecione a opção “Habilitação / Grupos de Disciplinas” → no campo Grupos selecione a opção “GRUPO DE OPTATIVAS GERAL DE GRADUAÇÃO” e na sequência clique no botão  para exibir as disciplinas:



Insper Aluno On-Line

Usuário: [] 26/11/2015 - 18:11


INÍCIO | ACADÊMICO | CADASTRO | SERVIÇOS ON-LINE | FINANCEIRO

Matrícula - Incluir Disciplina


Aluno: [] - ADMINISTRAÇÃO - INSPER

1 Disciplinas:
- Inclusão

2 Requerimento

A Instruções 

Faça a escolha das disciplinas optativas para a pré-matrícula:
Escolher disciplinas: inclui, altera ou remove disciplinas optativas da turma de preferência
Próximo passo: confirma a escolha das disciplinas optativas e gera um comprovante

B Seleção das Disciplinas 

Utilze os campos abaixo para filtrar as disciplinas:

- Selecione um tipo de disciplina.
- Se quiser procurar uma disciplina específica, digite parte da sigla ou do nome no campo "Disciplina".
- Clique no botão **Buscar** para exibir as disciplinas.

Serão exibidas as disciplinas de acordo com os filtros definidos. Selecione as disciplinas da seguinte forma:

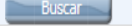
- Marque as disciplinas nas quais você deseja se matricular.
- Clique no botão **Buscar** do passo C - **Seleção de Turmas** para listar as turmas das disciplinas marcadas.

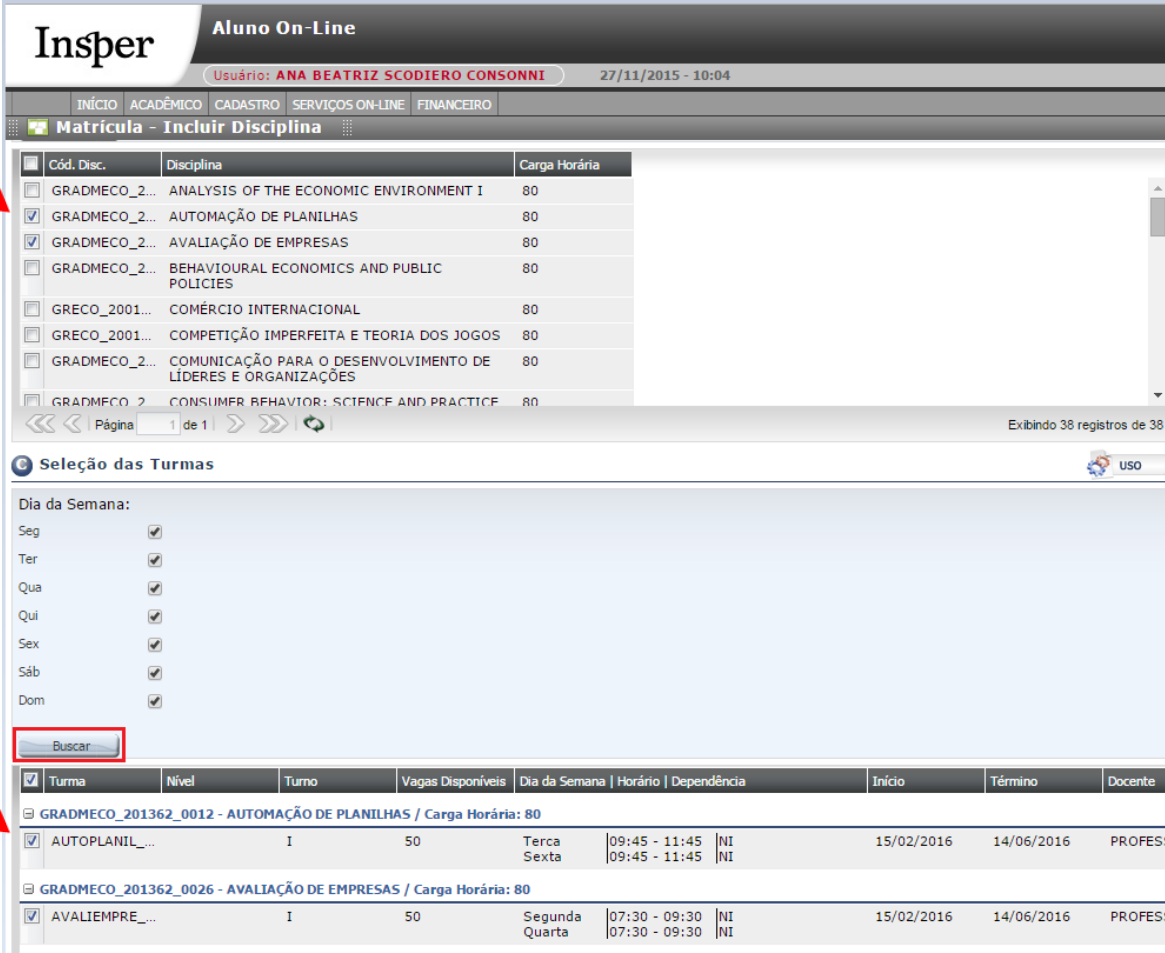
Tipo: Habilitação / Grupos de Disciplinas **1**

Grupos: GRUPO DE OPTATIVAS GERAL DE GRADUACAO **2**

Disciplina: []

Buscar **3**


Passo 7 – Selecione as disciplinas nas quais deseja se inscrever → clique no botão  para exibir as turmas → escolha a(s) turma(s) que deseja cursar em cada disciplina, verificando os dias e horários que serão oferecidas:



Cód. Disc.	Disciplina	Carga Horária
<input type="checkbox"/>	GRADMECO_2... ANALYSIS OF THE ECONOMIC ENVIRONMENT I	80
<input checked="" type="checkbox"/>	GRADMECO_2... AUTOMAÇÃO DE PLANILHAS	80
<input checked="" type="checkbox"/>	GRADMECO_2... AVALIAÇÃO DE EMPRESAS	80
<input type="checkbox"/>	GRADMECO_2... BEHAVIOURAL ECONOMICS AND PUBLIC POLICIES	80
<input type="checkbox"/>	GRECO_2001... COMÉRCIO INTERNACIONAL	80
<input type="checkbox"/>	GRECO_2001... COMPETIÇÃO IMPERFEITA E TEORIA DOS JOGOS	80
<input type="checkbox"/>	GRADMECO_2... COMUNICAÇÃO PARA O DESENVOLVIMENTO DE LÍDERES E ORGANIZAÇÕES	80
<input type="checkbox"/>	GRADMECO_2... CONSUMER BEHAVIOR: SCIENCE AND PRACTICE	80

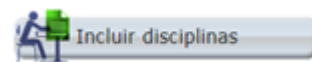
Turma	Nível	Turno	Vagas Disponíveis	Dia da Semana Horário	Dependência	Início	Término	Docente
GRADMECO_201362_0012 - AUTOMAÇÃO DE PLANILHAS / Carga Horária: 80								
<input checked="" type="checkbox"/>	AUTOPLANIL...	I	50	Terça Sexta 09:45 - 11:45	NI	15/02/2016	14/06/2016	PROFESS
GRADMECO_201362_0026 - AVALIAÇÃO DE EMPRESAS / Carga Horária: 80								
<input checked="" type="checkbox"/>	AVALIEMPRES...	I	50	Segunda Quarta 07:30 - 09:30	NI	15/02/2016	14/06/2016	PROFESS

Passo 10 – Clique no Botão  no final da tela.

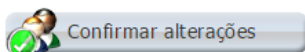


Passo 11 – Verifique se não ocorreu conflito de horário entre as disciplinas escolhidas. Se houver algum choque de horário, clique no item **Remover**, para remover a turma que está causando o conflito, ou utilize a opção **Trocar Turma**, para substituir por outra turma disponível em outro horário.

Passo 12 – Você também pode incluir mais disciplinas clicando no botão



Passo 13 – Após realizar todas as inclusões/alterações necessárias, clique no botão



Insper Aluno On-Line

Usuário: 27/11/2015 - 10:14

INÍCIO ACADÊMICO CADASTRO SERVIÇOS ON-LINE FINANCEIRO

Seleção de Disciplinas

Aluno:

1 Disciplinas: - Alteração
2 Requerimento

A Instruções USO

Horário	Segunda	Terça	Quarta	Quinta	Sexta	Sábado	Domingo
07:30-09:30	AVALIAÇÃO DE EMPRESAS AVALIEMPRES_OPT_A		AVALIAÇÃO DE EMPRESAS AVALIEMPRES_OPT_A				
09:45-11:45		AUTOMAÇÃO DE PLANILHAS AUTOPLANIL_OPT_A			AUTOMAÇÃO DE PLANILHAS AUTOPLANIL_OPT_A		

■ Disciplinas recém escolhidas ■ Disciplinas com conflito de horário

B Manipule as disciplinas escolhidas USO

Disciplina	Turma	Série Ideal	Período	Data Início	Data Fim	Carga Horária (h/a)	Opções	Remover	Trocar
GRADMECO_201362_0012 - AUTOMAÇÃO DE PLANILHAS	AUTOPLANIL_O...		1º Semestre	15/02/2016	14/06/2016	80	Opções	Remover	Trocar
GRADMECO_201362_0026 - AVALIAÇÃO DE EMPRESAS	AVALIEMPRES_O...		1º Semestre	15/02/2016	14/06/2016	80	Opções	Remover	Trocar

<<< << Página 1 de 1 >>> >>> Exibindo 2 registros de 2

C Utilize os botões abaixo para realizar operações: USO

Utilize os botões abaixo para realizar as seguintes operações:

- Voltar:** Desfaz as alterações ainda não confirmadas e retorna para página anterior.
- Desfazer Alterações:** Desfaz as alterações ainda não confirmadas.
- Incluir Disciplinas:** Inicia o processo de inclusão de novas disciplinas.
- Confirmar Alterações:** Finaliza as alterações realizadas das disciplinas e retorna para a página anterior.

⚠ Atenção:
 Após finalizar as alterações das disciplinas, é necessário seguir para o próximo passo e fazer confirmação para efetivá-la.

Desfazer alterações

 Incluir disciplinas

 Confirmar alterações

 Voltar

Passo 14 – Verifique se suas escolhas estão corretas e na sequência clique no botão



Insper Aluno On-Line

Usuário: 27/11/2015 - 11:26

INÍCIO ACADÊMICO CADASTRO SERVIÇOS ON-LINE FINANCEIRO

Matrícula - Disciplinas a Cursar

Aluno: - ADMINISTRAÇÃO - INSPER

1 Disciplinas 2 Requerimento

A Instruções

Horário	Segunda	Terça	Quarta	Quinta	Sexta	Sábado	Domingo
07:30-09:30	AVALIAÇÃO DE EMPRESAS AVALIEMPRE_OPT_A		AVALIAÇÃO DE EMPRESAS AVALIEMPRE_OPT_A				
09:45-11:45		AUTOMAÇÃO DE PLANILHAS AUTOPLANIL_OPT_A			AUTOMAÇÃO DE PLANILHAS AUTOPLANIL_OPT_A		

Disciplinas recém escolhidas (verde) - Disciplinas com conflito de horário (vermelho)

Detalhes por aula

Visualizar opções Escolher disciplinas Confirmar inscrição

Passo 16 - Clique no botão Imprimir requerimento e imprima o comprovante de inscrição:

Insper Aluno On-Line

Usuário: 27/11/2015 - 11:30

INÍCIO ACADÊMICO CADASTRO SERVIÇOS ON-LINE FINANCEIRO

Matrícula Finalizada

Aluno: INSFER

1 Disciplinas 2 Requerimento

A Instruções

Pré-matrícula concluída com sucesso!

COMPROVANTE - ESCOLHA DE DISCIPLINAS OPTATIVAS

ATENÇÃO: CASO NÃO HAJA DISCIPLINAS LISTADAS NESTE COMPROVANTE, ISSO SIGNIFICA QUE A SUA ESCOLHA NÃO FOI EFETIVADA COM SUCESSO. PORTANTO, VOCÊ DEVERÁ RETORNAR À TELA INICIAL E REALIZAR AS ESCOLHAS NOVAMENTE, PARA QUE SEJAM DEVIDAMENTE EFETIVADAS E LISTADAS NO COMPROVANTE.

ALUNO: 11036992 - ANA BEATRIZ SCODIERO CONSONNI

Lista de Disciplinas Escolhidas

Disciplina	Turma	Horário
GRADMECO_201362_0012 - AUTOMAÇÃO DE PLANILHAS	AUTOPLANIL_OPT_A	Ter 09:45 às 11:45 e Sex 09:45 às 11:45
GRADMECO_201362_0026 - AVALIAÇÃO DE EMPRESAS	AVALIEMPRE_OPT_A	Seg 07:30 às 09:30 e Qua 07:30 às 09:30

Imprimir requerimento